

IRR INTERIER RÍČANY



ALFA OFFICE  
LINIE VAŠEHO ÚSPĚCHU







ALFA  
100



ALFA  
200



ALFA  
300


ALFA  
400



ALFA  
500



ALFA  
600



# ALFA



ALFA  
UP




ALFA  
UP DUO




ALFA  
ROOT

ALFA  
625



ALFA  
630



PĚT HLAVNÍCH  
DŮVODŮ,  
PROČ ZVOLIT  
PRO VAŠI  
KANCELÁŘ  
SYSTEM ALFA


- ▷ NEJPRODÁVANĚJŠÍ kancelářský nábytek v ČR
- ▷ UNIVERZÁLNÍ ŘEŠENÍ, které uspokojí jakýkoliv individuální požadavek
- ▷ CENOVÁ DOSTUPNOST
- ▷ více než 30 LET ZKUŠENOSTÍ s vlastní výrobou
- ▷ MILIONY SPOKOJENÝCH ZÁKAZNÍKŮ



**NEJVÝHODNĚJŠÍ  
CENA NA TRHU**




**6 LET ZÁRUKA**



**KABELOVÝ  
MANAGEMENT**

# ALFA 100

## LINIE DOBRÉ CENY



CERTIFIKACE



REKTIKACE



SNADNÁ  
MONTÁŽ

# ALFA 100

## PRACOVNÍ DESKY

### BAREVNÉ PŘEVEDENÍ PRACOVNÍCH DESEK



DIVOKÁ HRUŠKA



BUK



TŘEŠEŇ



OŘECH

Pracovní desky jsou z kvalitního LTD o tloušťce 25 mm.  
U vybraných dezení jsou hrany laserové.


---

## PODNOŽÍ

Profil nohy ALFA 100 je patentově chráněn v rámci EU. Povrchově je upraven eloxováním, které dodává stolu nádech luxusu. Eloxování (anodická oxidace) je špičková technologie povrchové úpravy hliníku, která spočívá v řízeném procesu galvanické oxidace na upravovaném povrchu. Tento proces na povrchu vytvoří ochrannou vrstvu oxidu hliníku, která zajišťuje stolu mimořádnou odolnost. Standardní výška stolu je 735 mm. Podnoží je vybaveno rektifikací v rozsahu 15 mm pro vyrovnání nerovnosti podlahy.



### BAREVNÉ PŘEVEDENÍ PODNOŽÍ



ELOXOVANÝ  
HLINÍK




Standardní noha s možností  
rektifikace 735–750 mm



# ALFA 100

## NAŠE NEJOBLÍBENĚJŠÍ STOLOVÁ SESTAVA

Stůl Alfa 100 je dlouhodobě jedním z našich nejprodávanějších produktů. Má výjimečný profil, díky němuž je Alfa 100 nejstabilnější stůl s dřevěným podnožím. Zákryt nohou navíc umožňuje vytvořit si diskrétní pracoviště, kde se vám bude skvěle pracovat.

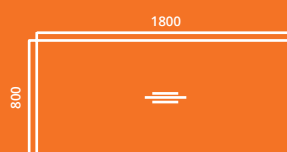


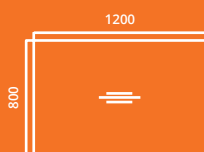
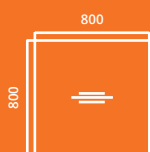
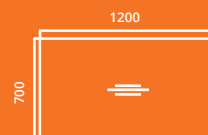


VLADIMÍR BOROVIČKA  
ředitel dealerského prodeje

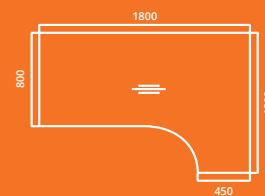
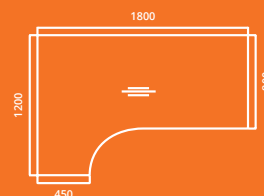
„NAŠE ALFA 100 JE SVÝMI  
TECHNICKÝMI PARAMETRY  
ZCELA NADČASOVÁ. TĚMITO  
STOLY VYBAVÍTE JAKOUKOLIV  
KANCELÁŘ, VČETNĚ TĚCH  
S NEJNÁROČNĚJŠÍM  
PROVOZEM.“

# ALFA 100

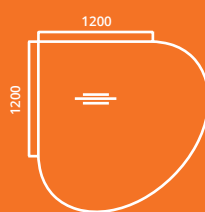
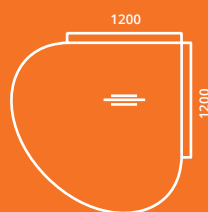
## PŘEHLED STOLOVÝCH DESEK



## PŘÍSEDY



## PŘEHLED PŘÍSEDOVÝCH DESEK



ALFA 100 STŮL

ALFA 630 PARAVÁN

ODPADKOVÝ KOŠ

SIDIZ ŽIDLE

ALFA 500 KONTEJNER

## PRACOVIŠTĚ NA MÍRU

Nabízíme škálu standardních rozměrů a tvarů pracovních desek, díky nimž si vytvoříte pracoviště na míru. Pokud si nevyberete ve standardní produkci, nabízíme možnost výroby jakéhokoli tvaru desky v rozměrech 1200 x 2200 a 1200 x 2400 mm.

## DOPLŇKOVÉ PRODUKTY

Vytvořte si prostřednictvím našich doplňkových produktů na stole co nejvíce prostoru pro práci a soustředění.

## VYTVOŘTE SI MODERNÍ PRACOVIŠTĚ



**NEJVÝHODNĚJŠÍ  
CENA NA TRHU**



**REKTIKACE**



**6 LET ZÁRUKA**



**SKLADEM**



**SNADNÁ MONTÁŽ**



**KABELOVÝ  
MANAGEMENT**



**REKTIFIKACE**



**SNADNÁ  
MONTÁŽ**



**KABELOVÝ  
MANAGEMENT**

# ALFA 200

## LINIE ÚSPĚCHU



NEJVÝHODNĚJŠÍ  
CENA NA TRHU

6

6 LET ZÁRUKA




SKLADEM

# ALFA 200

## PRACOVNÍ DESKY

### BAREVNÉ PROVEDENÍ PRACOVNÍCH DESEK



BÍLÁ



DIVOKÁ HRUŠKA



BUK



DUB



TŘEŠEŇ



OŘECH

Pracovní desky jsou z kvalitního LTD o tloušťce 25 mm. U vybraných dezénů jsou hrany laserové.

## PODNOŽÍ

Čtyřnohé podnoží s ocelovou konstrukcí do kříže tvoří bočnice ze svařenců dvou nohou čtvercového průřezu 50 x 50 mm s profilem ve tvaru „řídítek“. Bočnice jsou spojeny ocelovými profily, které desku podpírají a přinášejí tuhost stolu. Na objednávku lze dodat i výškově stavitelné podnoží s krytem nohou. Výšková stavitelnost je v rozmezí 740–880 mm. Povrchová úprava kovových částí je provedena epoxy-polyesterovou práškovou barvou, která zaručuje vysokou odolnost proti všem druhům poškození obvyklých v kancelářském provozu. Standardní výška stolu je 742 mm. Nohy ALFA 200 jsou vybaveny rektifikací v rozsahu 15 mm pro vyrovnání nerovnosti podlahy.




Standardní noha s možností rektifikace 740–755 mm




Výškově stavitelná noha s krytem rozmezí 740–880 mm

### BAREVNÉ PROVEDENÍ PODNOŽÍ



BÍLÁ




ŠEDOSTŘÍBRNÁ

# ALFA 200

## MONTÁŽ

Poskládejte si své pracoviště z našich navzájem kompatibilních produktů. Stolem sestavu si pak jednoduše sestavíte podle video návodů dostupných na našem YouTube kanálu. Tištěný návod je samozřejmou součástí každého balení.



MARTIN BOROVIČKA  
manažér dealerského prodeje

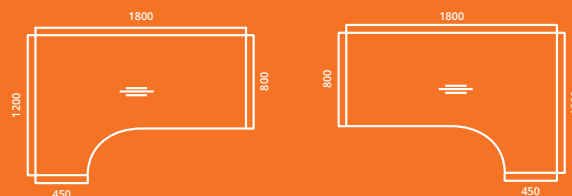
„NAŠÍM STOLEM ALFA 200  
VYBAVÍTE DOMÁCÍ KANCELÁŘ,  
OPEN SPACE, ALE I ZASEDACÍ ČI  
ŠKOLICÍ MÍSTNOST. MÁ MODERNÍ  
DESIGN A JEDINEČNOU  
KONSTRUKCI.“

# ALFA 200

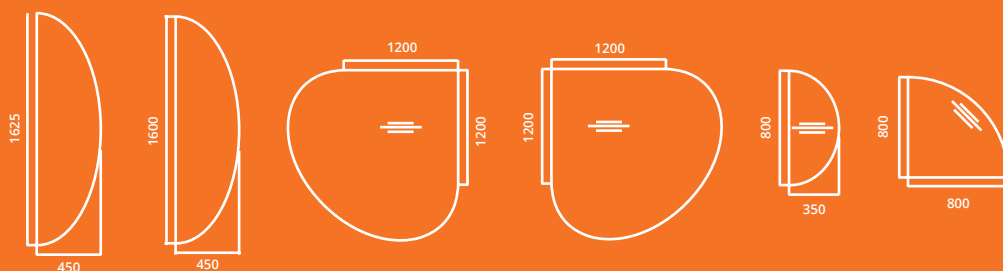
## PŘEHLED STOLOVÝCH DESEK



## PŘÍSEDY



## PŘEHLED PŘÍSEDOVÝCH DESEK





SIDIZ AL ŽIDLE

ALFA 200 STŮL

ALFA 500 SKŘÍŇ

ALFA 500 KONTEJNER

## PRACOVISTĚ NA MÍRU

Nabízíme škálu standardních rozměrů a tvarů pracovních desek, díky nimž si vytvoříte pracoviště na míru. Pokud si nevyberete ve standardní produkci, nabízíme možnost výroby jakéhokoli tvaru desky v rozměrech 1200 x 2200 a 1200 x 2400 mm.

## DOPLŇKOVÉ PRODUKTY

Vytvořte si příjemné, zdravé a funkční pracoviště s dostatečným množstvím úložných prostor.

## VYTVOŘTE SI MODERNÍ PRACOVISTĚ



**NEJVÝHODNĚJŠÍ  
CENA NA TRHU**



**REKTIFIKACE**



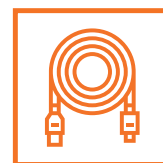
**6 LET ZÁRUKA**



**SKLADEM**



**SNADNÁ MONTÁŽ**



**KABELOVÝ  
MANAGEMENT**



**MANAŽERSKÉ  
SEZENÍ**



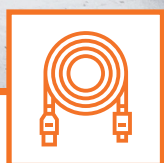
**6 LET ZÁRUKA**



**SKLADEM**

# ALFA 300

MANAŽERSKÉ SEZENÍ



**KABELOVÝ  
MANAGEMENT**



**CERTIFIKACE**




**REKTIFIKACE**

# ALFA 300

## PRACOVNÍ DESKY

### BAREVNÉ PROVEDENÍ PRACOVNÍCH DESEK



BÍLÁ



DIVOKÁ HRUŠKA



BUK



DUB



TŘEŠEŇ



OŘECH

Pracovní desky jsou z kvalitního LTD o tloušťce 25 mm. U vybraných dezénů jsou hrany laserové.


## PODNOŽÍ

Kovové podnoží je založeno na principu nosného mostu, který je základním prvkem stability. Je zkonstruováno z ocelových a hliníkových profilů. Povrchová úprava kovových částí je provedena epoxy-polyesterovou práškovou barvou, která zaručuje vysokou odolnost protivšem druhům poškození, obvyklých v kancelářském provozu. Standardní výška stolu je 742 mm. Nohy ALFA 300 jsou vybaveny rektifikací v rozmezí 15 mm pro vyrovnání nerovnosti podlahy.



Standardní noha s možností rektifikace 742–757 mm

### BAREVNÉ PROVEDENÍ PODNOŽÍ



ŠEDOSTŘÍBRNÁ



Standardní noha s možností rektifikace 742–757 mm

# ALFA 300

## MONTÁŽ

Vyberte si stůl Alfa 300 v dezénu, který se bude nejlépe hodit do vašeho prostředí. Stolovou sestavu si pak jednoduše sestavíte podle video návodů dostupných na našem YouTube kanálu. Tištěný návod je samozřejmou součástí každého balení.



MAREK ŠULC  
projektový manažer

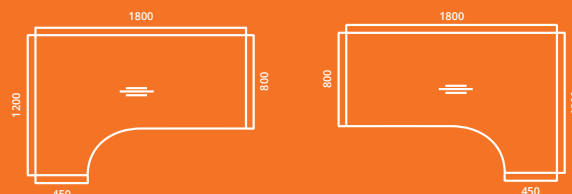
„ALFA 300 JE OPRAVDU  
JEDINEČNÝ STŮL,  
KTERÝ MÁ MNOHO TVÁŘÍ  
A SPLNÍ I TY NEJVYŠŠÍ ESTETICKÉ  
A FUNKČNÍ POŽADAVKY.  
UVIDÍTE, ŽE SI PRACOVNÍ CHVÍLE  
U TOHOTO STOLU ZAMILUJETE.“

# ALFA 300

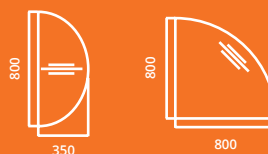
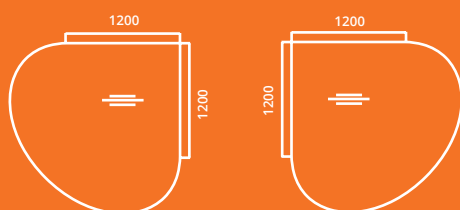
## PŘEHLED STOLOVÝCH DESEK



## PŘÍSEDY



## PŘEHLED PŘÍSEDOVÝCH DESEK





## PRACOVIŠTĚ NA MÍRU

Nabízíme škálu standardních rozměrů a tvarů pracovních desek, díky nimž si vytvoříte pracoviště na míru. Pokud si nevyberete ve standardní produkci, nabízíme možnost výroby jakéhokoli tvaru desky v rozměrech 1200 x 2200 a 1200 x 2400 mm.

## DOPLŇKOVÉ PRODUKTY

Vytvořte si příjemné, zdravé a funkční pracoviště s dostatečným množstvím úložných prostor.

## VYTVOŘTE SI MODERNÍ PRACOVIŠTĚ



**NEJVÝHODNĚJŠÍ  
CENA NA TRHU**



**REKTIFIKACE**



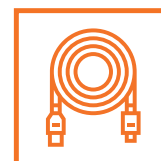
**6 LET ZÁRUKA**



**SKLADEM**



**SNADNÁ MONTÁŽ**



**KABELOVÝ  
MANAGEMENT**



**ERGONOMIE**



**CERTIFIKACE**




**5 LET ZÁRUKA**

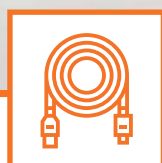


# ALFA UP

ERGONOMICKÉ SEZENÍ



SKLADEM



KABELOVÝ  
MANAGEMENT




SNADNÉ  
OVLÁDÁNÍ

# ALFA UP

## PRACOVNÍ DESKY

### BAREVNÉ PŘÍKRYTÍ PRACOVNÍCH DESEK



BÍLÁ



DIVOKÁ HRUŠKA



BUK



DUB



TŘEŠEŇ




OŘECH


Pracovní desky jsou z kvalitního LTD o tloušťce 25 mm.  
U vybraných dezénů jsou hrany laserové.

## PODNOŽÍ


### BAREVNÉ PŘÍKRYTÍ PODNOŽÍ



BÍLÁ



ŠEDOSTŘÍBRNÁ



ČERNÁ  
OD 30 KS NA  
OBJEDNÁNÍ

### VÝŠKOVÁ STAVITELNOST



v rozmezí 630–1290 mm  
(rozměry jsou uvedeny  
s tloušťkou desky 25 mm)

### OVLADAČ



základní (v ceně stolu)




s displejem a pamětí

# ALFA UP

## ZDRAVÍ NA PRVNÍM MÍSTĚ

Stolová sestava Alfa Up představuje řešení pro vaše zdravá záda. Výšková stavitelnost umožňuje správné nastavení výšky desky stolu, která je pro každého individuální. Jednoduchým nastavením můžete také střídat sezení a stání, což výrazně snižuje riziko bolesti zad a přináší vítanou změnu.



MAREK HODRMENT  
manažer dealerského prodeje

KAŽDÝ SI ZASLOUŽÍ PRACOVNÍ MÍSTO, KTERÉ JE Z HLEDISKA ERGONOMIE VYHOVUJÍCÍ. MÁM PROTO VELKOU RADOST, ŽE ALFA UP JE JEDNÍM Z NAŠICH BESTSELLERŮ. URČITĚ TAKÉ DOPORUČUJI STOLY ALFA UP DUO, DÍKY NIMŽ MŮŽETE PRO ZAMĚSTNANCE VYTVOŘIT MAXIMÁLNÍ FLEXIBILITU BENCHOVÉHO PRACOVIŠTĚ.

# ALFA UP DUO



# ALFA UP

Uvolnění svalů  
v oblasti šíje

Zapojení  
břišních svalů  
snižuje tlak na  
meziobratlové  
ploténky

Protažení nohou  
přináší zlepšení  
krevního oběhu

Váha paží vynesena  
pracovní deskou

Moderní  
minimalistický design

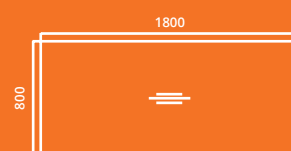


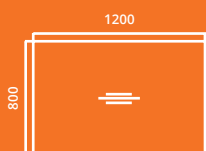


- ▷ Elektricky výškově stavitelný
- ▷ Odolný, lehký a tichý
- ▷ Certifikace – splňuje všechny požadavky na bezpečnost, ergonomii a funkčnost

- ▷ Snadná montáž do 7 minut
- ▷ Nastavení senzoru
- ▷ Vybaven dvěma výkonnými elektromotory, které zaručují přesně synchronizovaný pohyb

# ALFA UP

## PŘEHLED STOLOVÝCH DESEK



## SNADNÁ MONTÁŽ



Vyberte si stůl Alfa UP v rozměru a dezénu, který se bude nejlépe hodit do vašeho prostředí. Stolovou sestavu si pak jednoduše sestavíte podle video návodů dostupných na našem YouTube kanálu. Tištěný návod je samozřejmou součástí každého balení.

ALFA 500 SKŘÍŇ

ALFA 500 SKŘÍŇ

ORGANIZÉR

STŮL ALFA UP

ŽIDLE SIDIZ

## LINIE ERGONOMIE

Stůl Alfa UP nejlépe doplní naše plně ergonomická židle SIDIZ, která se ideálně přizpůsobí potřebám uživatele a jeho konstituci a zajistí správnou podporu těla v partiích krku, ramen a zad. Má synchronizované naklání sedáku i opěraku. Síťovaná opěra zad navíc přirozeně kopíruje zakřivení páteře.

## VYTVOŘTE SI MODERNÍ PRACOVIŠTĚ



REKTIFIKACE



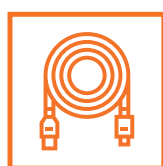
VÝŠKOVĚ  
STAVITELNÁ  
NOHA



SNADNÉ  
OVLÁDÁNÍ



5 LET ZÁRUKA




KABELOVÝ  
MANAGEMENT



SKLADEM



**DŘEVĚNÉ PODNOŽÍ**



**ŠETRNÝ K ŽIVOTNÍMU  
PROSTŘEDÍ**



**OSOBITÝ VZHLED**



# ALFA ROOT

ZPÁTKY K PŘÍRODĚ



SKLADEM



SNADNÁ  
MONTÁŽ

3

3 ROKY  
ZÁRUKA


# ALFA ROOT

## STOLOVÉ DESKY

Stolové desky pro pracovní i konferenční stoly jsou vyrobeny z laminované dřevotřískové desky o tloušťce 25 mm s 2mm ABS hranou. Kromě dvou standardních dezénů (bílá a dub) mohou být konferenční stoly také v provedení Topmatt (černá).

Laminát PerfectSense Topmatt je charakteristický svou vysokou odolností proti oděru, nárazu a poškrábání a je ideální pro horizontální plochy, které jsou vystaveny vysokému namáhání. Mimořádně matný povrch je na dotek sametově teplý a vyznačuje se také velmi dobrou odolností proti otiskům prstů.


## BAREVNÉ PŘÍKRYTÍ PRACOVNÍCH DESEK



BÍLÁ



DUB



ČERNÁ  
(POUZE KONFERENČNÍ  
STOLY)

## PODNOŽÍ

Základními stavebními komponenty podnoží jsou bočnice a podélné nosníky. Bočnice je zhotovena z masivního dřeva se zapuštěnými závrtnými maticemi, umožňujícími tuhé spojení s podélnými nosníky. Bočnice je zhotovena z přírodního materiálu a z těchto důvodů se kresba let a barevný odstín dřeviny mohou lišit.

Kovové části podnoží jsou povrchově upraveny kvalitní epoxy-polyesterovou práškovou barvou vodstínu RAL9010 (bílá).



# ALFA ROOT

## VYTVOŘTE SI PŘIROZENÉ PRACOVNÍ PROSTŘEDÍ

Alfa ROOT je čtyřnohý rámový kancelářský stůl, jehož výhodou je osobitý vzhled a použité konstrukční materiály. Řada Alfa ROOT je velice variabilní. Kromě samostatných kancelářských stolů nabízí také řešení pro benchová pracoviště a stoly konferenční. Jedinečný vzhled a čistý design své kanceláře můžete doladit skříňkou, vhodnými doplňky či kabelovým příslušenstvím.



TOMÁŠ HRDINKA  
obchodní ředitel

„RESPEKTUJEME SOUČASNOU  
POTŘEBU LIDÍ VRACET SE  
K PŘÍRODĚ A OBKLOPOVAT  
SE PŘÍRODNÍMI MATERIÁLY.  
PROTO JE I NAŠE NOVÁ ŘADA  
ALFA ROOT JAKÝMSI NÁVRATEM  
K NAŠIM KOŘENŮM – A TO  
S OHLEDEM NA DESIGN  
I POUŽITÉ MATERIÁLY.“


# ALFA ROOT

## PŘEHLED STOLOVÝCH DESEK

### KANCELÁŘSKÝ STŮL



## BENCHOVÉ PRACOVÍŠTĚ



(šířka x délka v mm)

1600 x 1400

1600 x 3600

1600 x 1600

1600 x 4200

1600 x 1800

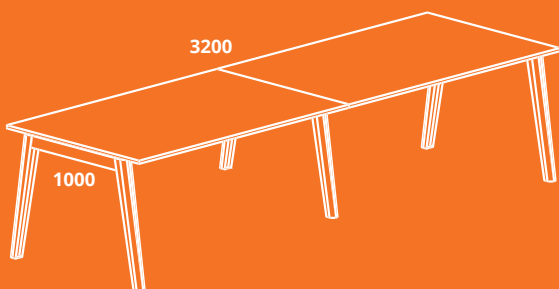
1600 x 4800

1600 x 2800

1600 x 5400

1600 x 3200

## KONFERENČNÍ STOLY



(šířka x délka v mm)

1000 x 2000

1000 x 2800

1000 x 2400

1000 x 3200

## KONFERENČNÍ STOLY KULATÉ

### TROJNOHÝ



výška 742 mm

### ČTYŘNOHÝ



výška 742 mm



výška 477 mm



STŮL ALFA ROOT

SKŘÍŇ ALFA ROOT

## ČISTÝ DESIGN

Vytvořte si krásné a funkční pracovní prostředí: pracovní stůl Alfa ROOT doplňte skříňkou ROOT, kam uložíte všechny nadbytečné papíry a rozpracované projekty. Pro chvíle odpočinku, či pro kreativní činnosti vám nejlépe poslouží křesílko a nízký stolek se stejným podnožím. Pro benchová pracoviště určitě využijte naše paravány Alfa 625, které jsou s řadou ROOT zcela kompatibilní jak technicky, tak esteticky.

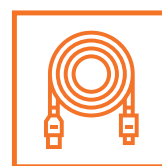
## VYTVOŘTE SI MODERNÍ PRACOVIŠTĚ



OSOBITÝ VZHLED



ŠETRNÝ K ŽIVOTNÍMU  
PROSTŘEDÍ



KABELOVÝ  
MANAGEMENT



SKLADEM



SNADNÁ MONTÁŽ



3 ROKY ZÁRUKA



**NEJVÝHODNĚJŠÍ  
CENA NA TRHU**



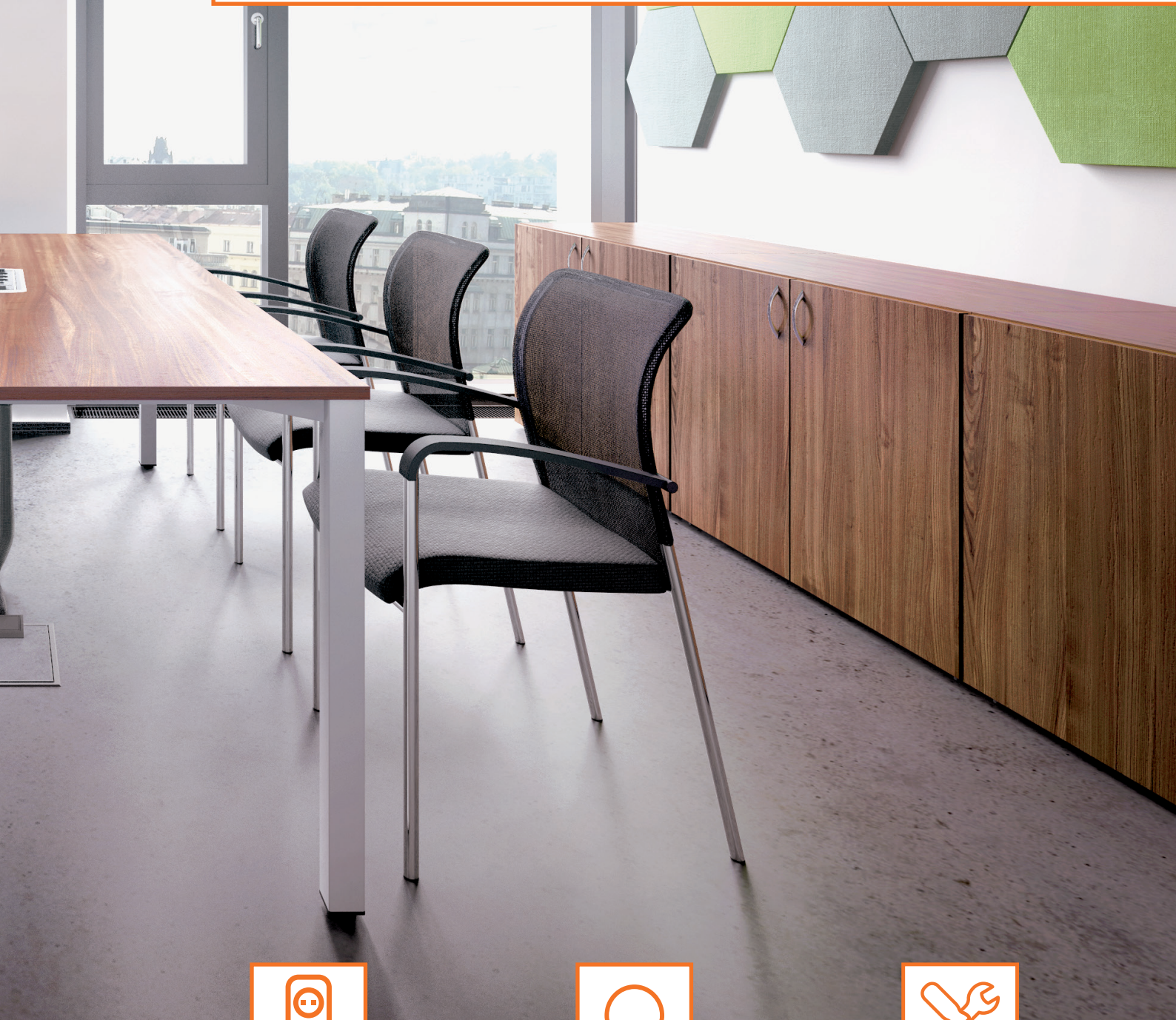
**6 LET ZÁRUKA**



**SKLADEM**

# ALFA 400

KONFERENČNÍ STOLY



MOŽNOST INTEGROVANÉ  
ELEKTRIFIKACE



CERTIFIKACE



SNADNÁ MONTÁŽ

# ALFA 400

## PODNOŽÍ

### ALFA 400

Centrální kruhové podnoží ALFA 400 je nejběžnějším typem podnoží u konferenčních stolů a skládá se z kruhové ocelové desky, na níž je připevněna svíslá noha. V horní části je opatřena nosným křížem, který je přímou podporou stolové desky. Celé podnoží je spojeno ocelovou závitovou tyčí.



### ALFA 420

Čtyřnohé podnoží ALFA 420 s ocelovou konstrukcí do kříže tvoří bočnice ze svařenců dvou nohou čtvercového průřezu 50 x 50 mm s profilem ve tvaru „řídítek“. Bočnice jsou spojeny profily, které nejen desku podpírají, ale přinášejí i tuhost stolu.



### ALFA 450

Kovové podnoží ALFA 450 je založeno na principu nosného mostu, který je základním prvkem stability. Je zkonstruováno z ocelových a hliníkových profilů.




### ALFA 490

Podnoží stolů ALFA 490 je kombinací dřevěných desek s elegantními hliníkovými nohami, která zajišťuje pevnost a stabilitu stolu. Díky těmto vlastnostem je ALFA 490 vhodným stolem do velmi náročného prostředí. Hliníkové nohy jsou povrchově upraveny eloxováním. Výška stolů je 735 mm a podnoží je vybaveno rektifikací v rozmezí 15 mm pro vyrovnání nerovnosti podlahy.



## BAREVNÉ PROVEDENÍ PODNOŽÍ

Povrchová úprava kovových částí ALFA 400, 420 a 450 je provedena epoxy-polyesterovou práškovou barvou, která zaručuje vysokou odolnost proti všem druhům poškození, obvyklých v kancelářském provozu. Výška stolů je 742 mm a všechna podnoží jsou vybavena rektifikací v rozmezí 15 mm pro vyrovnání nerovnosti podlahy.



RAL




# ALFA 400

## PRACOVNÍ DESKY

Pracovní desky jsou z kvalitního LTD o tloušťce 25 mm. U vybraných dezénů jsou hrany laserové.

### BAREVNÉ PŘEVEDENÍ PRACOVNÍCH DESEK



BÍLÁ




DIVOKÁ HRUŠKA



BUK



DUB



TŘEŠEŇ



OŘECH






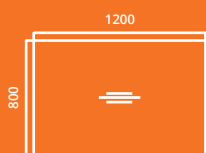
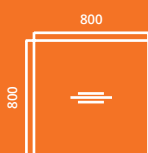
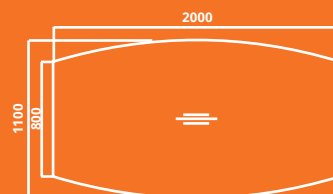
PETR SVOJANOVSKÝ  
projektový manažer

„NAKOMBINUJTE SI DESKU  
S PODNOŽÍM PODLE  
VLASTNÍHO UVÁŽENÍ  
A VYUŽIJTE MOŽNOSTI  
SJEDNOTIT VZHLED VAŠICH  
KONFERENČNÍCH A  
KANCELÁŘSKÝCH STOLŮ.“

# ALFA 400

## PŘEHLED STOLOVÝCH DESEK

ALFA 400, 420, 450 a 490






## POUZE ALFA 400



výška 742 mm

výška 507 mm

## POUZE ALFA 420





VĚŠÁK ALVA

ALFA 500 SKŘÍŇKA

ALFA 490 STŮL

## VYTVOŘTE SI MODERNÍ PRACOVISTĚ




NEJVÝHODNĚJŠÍ  
CENA NA TRHU



6 LET ZÁRUKA



SKLADEM



MOŽNOST  
INTEGROVANÉ  
ELEKTRIFIKACE



CERTIFIKACE



SNADNÁ MONTÁŽ



**NEJVÝHODNĚJŠÍ  
CENA NA TRHU**




**6 LET ZÁRUKA**



**SKLADEM**

# ALFA 500

## ÚLOŽNÉ SYSTÉMY



**MODULÁRNÍ  
SYSTÉM**



**CERTIFIKACE**




**SNADNÁ MONTÁŽ**

# ALFA 500

## SKŘÍNĚ

Korpusy skříní jsou vyrobeny z jednoho barevného odstínu LTD v unikátních dekorech o tloušťce 18 mm s ABS hranou, záda skříní jsou ze stejného materiálu o tloušťce 8 mm.

### BAREVNÉ PROVEDENÍ




BÍLÁ



DIVOKÁ HRUŠKA



BUK



DIVOKÁ TŘEŠEŇ



OŘECH

## TECHNICKÉ ŘEŠENÍ

Pevnost a stabilita jsou zaručeny kvalitním technickým řešením. Dřevěné police jsou upevněny pomocí kovových trnů, zamezujících jejich nežádoucímu vysunutí. U výškového modulu 5M je jedna z polic pevná. Důležitou vlastností dřevěných skříní je rektifikace 15 mm pro vyrovnání nerovnosti podlahy.

V nabídce jsou kancelářské skříně se skleněnými křídlovými dveřmi o tloušťce 6 mm, skříně s LTD křídlovými dveřmi (tl. 18 mm) s ABS hranou, s úchytkami a nacvakávacími závěsy dveří. Rozevření dveřních křídel až do úhlu 110°. V programu jsou i skříně se žaluziovými dveřmi nebo standardní otevřené skříně a rohové niky.





PETR RODANIČ  
vedoucí týmu expedice

„ALFA 500 UMOŽŇUJE  
POSKLÁDAT SI KANCELÁŘ  
JAKO BYSTE JI STAVĚLI  
Z LEGA. MODULÁRNÍ SYSTÉM  
NABÍZÍ TOLIK MOŽNOSTÍ,  
ŽE SI SNADNO SESTAVÍTE  
KANCELÁŘ ZCELA NA MÍRU  
VAŠIM POTŘEBÁM.“

# ALFA 500

## PŘEHLED SKŘÍNÍ



Všechny rozměry jsou uvedené v milimetrech, v pořadí šířka x hloubka x výška.



**Alfa 500 skříň**  
5M s křídlovými dveřmi LTD  
400 a 800 x 470 x 1780



**Alfa 500 skříň**  
3M s křídlovými dveřmi LTD  
400 a 800 x 470 x 1063



**Alfa 500 skříň**  
2M s křídlovými dveřmi LTD  
400 a 800 x 470 x 735



**Alfa 500 skříň**  
5M, žaluziová  
800 x 450 x 1780



**Alfa 500 skříň**  
3M, žaluziová  
800 x 450 x 1063



**Alfa 500 skříň**  
2M, žaluziová  
800 x 450 x 735

Žaluziové skříně jsou pouze v šířce 800



**Alfa 500 skříň**  
3M, rohová, 450 x 450 x 1063 + 2M,  
rohová, nástavec  
450 x 450 x 717



**Alfa 500 skříň**  
3M, rohová  
450 x 450 x 1063



**Alfa 500 skříň**  
2M, rohová  
450 x 450 x 735





**Alfa 500 skříň**  
5M s křídlovými dveřmi, LTD, sklo  
400 a 800 x 470 x 1780



**Alfa 500 skříň**  
3M s křídlovými dveřmi, sklo  
400 a 800 x 458 x 1063



**Alfa 500 skříň**  
2M s křídlovými dveřmi, sklo  
400 a 800 x 458 x 735



**Alfa 500 skříň**  
5M nika  
400 a 800 x 450 x 1780



**Alfa 500 skříň**  
3M nika  
400 a 800 x 450 x 1063



**Alfa 500 skříň**  
2M nika  
400 a 800 x 450 x 735

## DOPLŇKOVÉ PRODUKTY




Alfa 500 police závěsná

Věšáková stěna  
600 x 1200



Registrační vložka



# ALFA 500

## KONTEJNERY



se standardními úchytkami



s úchytkami exklusive



bez úchytek

---

## PŘEHLED ÚCHYTEK


### STANDARDNÍ ÚCHYTKA



### EXKLUZIVNÍ ÚCHYTKY




Chrom



Eloxovaný hliník



RAL9010 bílá



Kartáčovaná nerez



## VYTVOŘTE SI MODERNÍ PRACOVNÍŠTĚ




**NEJVÝHODNĚJŠÍ  
CENA NA TRHU**



**6 LET ZÁRUKA**



**SKLADEM**



**MODULÁRNÍ SYSTÉM**



**MOŽNOST VYROVNÁNÍ  
NEROVNOSTÍ PODLAHY**



**CENTRÁLNÍ ZÁMEK**



# ALFA 600


AKUSTICKÉ ŘEŠENÍ




# ALFA 600, 615

## PARAVÁNY


### VZORNÍK LÁTEK LUCIA




004 Martinique




005 Curacao




106 Calypso




009 Havana




027 Jamaica




038 Tequila



085 Reef




087 Lobster




088 Solano




093 Aruba



094 Slip




096 Apple



097 Bluebell

## UVOLNĚNÍ PRACOVNÍ PLOCHY

Systém paravánů má vnitřně ztužené hliníkové rámy o šířce 25 mm, povrchově upravené práškovou barvou. Vnitřní pole paravánu tvoří LTD deska ebo hobra 18 mm, na kterou je nalepena látka odpovídající odolnosti proti ohni. Paravány navazují na velikosti pracovních desek a sestav. Jsou dodávány včetně držáků pro připevnění ke stolu. Paravány Alfa 615 s hobrou umožňují zapichování poznámek na paraván.



Alfa 600



Alfa 615 s hobrou (zapichovací)

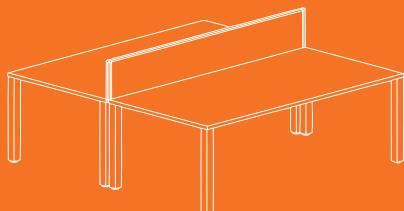


FRANTIŠEK BOLEK  
projektový manažer


„JSOU CHVÍLE, KDY  
POTŘEBUJEME MÍT SOUKROMÍ  
A MOŽNOST SOUSTŘEDĚNÍ.  
PARAVÁNY ALFA 600 A 615 TYTO  
POŽADAVKY ŘEŠÍ. JSOU LEHKÉ,  
SUBTILNÍ, ZLEPŠUJÍ AKUSTICKÉ  
PODMÍNKY A SVÝMI BARVAMI  
DOLADÍ KAŽDÝ INTERIÉR.“

# ALFA 600, 615


## ZOBRAZENÍ ZPŮSOBŮ UŽITÍ



Typ MD  
nad stolovou deskou  
šířka max. 2 400  
výška max. 500



Typ D  
pod stolovou deskou  
šířka max. 2 400  
výška max. 1 000



Typ DZ od země  
nad stolovou deskou  
šířka max. 2 400  
výška max. 1 600

## ROZMĚRY TYPOVÝCH PARAVÁNŮ ALFA 600 A 615

(délka x výška v mm)

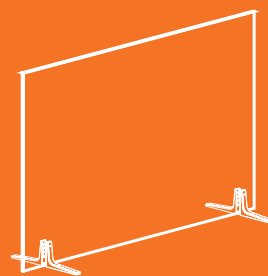
800 x 370

1200 x 370

1400 x 370

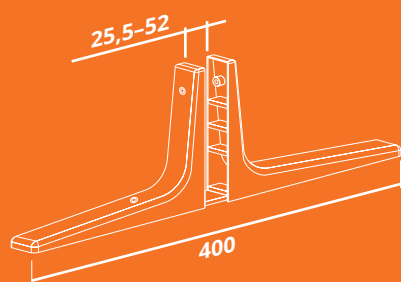
1600 x 370

1800 x 370



Typ V  
volně stojící  
šířka max. 1 600  
výška max. 1 600

## ZOBRAZENÍ ZPŮSOBŮ UCHYCENÍ



Noha stabilizační univerzální  
pro volně stojící paraván



spoj L



spoj T



spoj X







## **PROČ POUŽÍVAT PARAVÁNY ALFA 600 A 615**

- ▷ Nejlepší systém na trhu, který umožňuje kombinovat paraván se závěsnými doplňky
- ▷ Vysoce funkční: vytváří klid a soukromí
- ▷ Univerzální: umožňuje mnohostranné využití (upevnění nad i pod deskou stolu, od podlahy jako zákryt nohou i jako volně stojící dělicí prvek)
- ▷ Kombinovatelný: možnost napojování do tvaru L, T a do kříže
- ▷ Variabilní: dostupný ve všech základních rozměrech pracovních desek
- ▷ Pevný: ztužené hliníkové rámy o šířce 25 mm
- ▷ Akustický: zajišťuje optimální akustické podmínky; vhodné např. do call center
- ▷ Dostupný v mnoha dezénech, které zlepšují estetiku interiéru  
Závěsný systém umožňuje dotvořit si svůj osobní prostor


# ALFA 625

## PARAVÁNY


Paraván je tvořen základní výplňovou LTD nebo DTD deskou, na kterou je navlečena potahová látka.

Na výběr jsou látky BLAZER LITE a BOMBAY.


### VZORNÍK LÁTEK BLAZER LITE



LTH 55




LTH 58




LTH 64


### VZORNÍK LÁTEK BOMBAY



art. 03



art. 13



art. 18

### VYBERTE SI Z VÍCE JAK 50 LÁTEK

Paravány jsou dostupné ve více jak 50 barvách. Vyžádejte si náš vzorník látek.

## ZPŮSOBY UŽITÍ

Paravány mohou být dle potřeby buď přichyceny k desce stolu, nebo mohou stát samostatně v prostoru.

Při uchycení paravánů mezi dvě deskystolů nebo u samostatných stolů jsou používány univerzální držáky dle konkrétního typu stolu.

U volně stojících paravánů jsou vždy nutné dvě stabilizační nohy (paraván je vsunut mezi čelisti těchto nohou).



## ROZMĚRY PARAVÁNŮ ALFA 625

Rozměry paravánů jsou navrhovány s ohledem na účel použití dle rozměru pracovních desek, stolových sestav a především dle specifických požadavků klientů.

Limitní rozměry pro všechny typy stolů jsou 500 x 2000 mm (výška x šířka) pro typ mezi desky stolů a 1500 x 800 mm (výška x šířka) pro paravány volně stojící v prostoru.





---


## **PROČ POUŽÍVAT PARAVÁNY ALFA 625**

- ▷ Zlepšení akustických podmínek
- ▷ Vytvoření osobního prostoru
- ▷ Vysoká estetická funkce
- ▷ Dostupný ve více než 50 dezénech
- ▷ Možnost využít i jako volně stojící dělicí prvek


# ALFA 630

## PARAVÁNY


### VZORNÍK LÁTEK BONDAI




002-4007




003-4011




004-4004




005-3012




006-3005




008-1008




013-7048




015-7008




016-6006




017-6071




021-6098



022-8078




023-8010



024-8033

## ZOBRAZENÍ ZPŮSOBŮ UŽITÍ



boční pohled



boční pohled – trn

## ROZMĚRY PARAVÁNŮ ALFA 630

(délka x výška v mm)

1200 x 300

1400 x 300

1600 x 300

1800 x 300




## PROČ POUŽÍVAT PARAVÁNY ALFA 630


- ▷ Dodání do 5 pracovních dní
- ▷ Cenově optimální
- ▷ Jednoduché a rychlé přichycení ke stolové desce
- ▷ Dostupná v mnoha dezénech
- ▷ Vytváří příjemnou atmosféru a osobní prostor

# DOPLŇKOVÉ PRODUKTY

## BAREVNÉ PROVEDENÍ


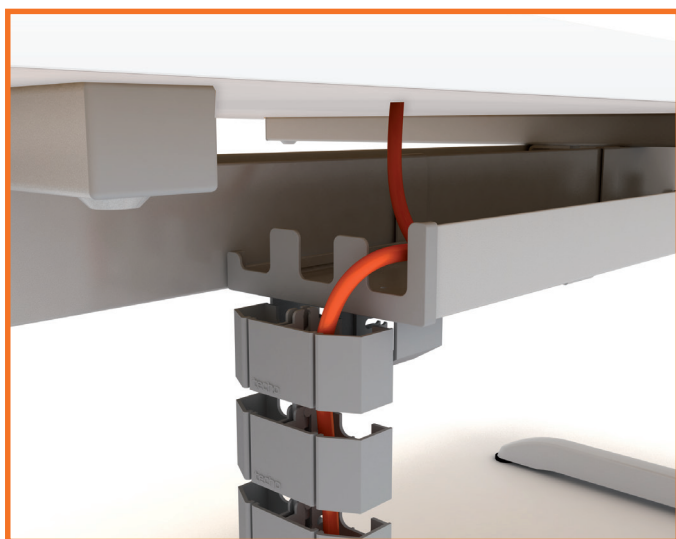


RAL9010  
BÍLÁ




RAL9022  
ŠEDOSTŘÍBRNÁ

V kanceláři dnes trávíme většinu pracovního dne. Proto je důležitý každý detail, který rozhoduje o estetické a funkční kvalitě vašeho pracovního prostředí.



# KANCELÁŘSKÉ DOPLŇKY

## BAREVNÉ PŘÍKRYTÍ




RAL9010  
BÍLÁ



RAL9022  
ŠEDOSTŘÍBRNÁ

## KOLEKCE NOVUM


Kolekce kancelářských doplňků NOVUM zvýší nejen estetickou úroveň pracoviště, ale zlepšuje i organizaci na pracovním stole. Jsou vyrobeny z ocelového hlubokotažného plechu povrchově upraveného termoreaktivní práškovou barvou.



Trojbox k použití na stůl



Kalíšek velký  
k použití na stůl




Zásobník na papír  
(s papírem) k použití na stůl



Odpadkový koš



Malá police k zavěšení  
na paraván



Držák na zásobník  
na papír

## KOLEKCE ALVA

Hlavní ideou při tvorbě designu věšáku ALVA byla zejména funkčnost a jednoduchost použití, stabilita a pevnost. Autorem je Jiří Pelcl, jeden z nejlepších českých designérů.



Věšák



Věšák  
s držákem  
deštníků

# KDO JSME

Interier Říčany a.s. je osvědčený výrobce kancelářského, ubytovacího a pečovatelského nábytku. Na českém trhu úspěšně působíme již od roku 1978, dlouhodobě jsme lídry ve středním a nižším segmentu trhu kancelářského nábytku. Alfa je nejprodávanější a nejpoužívanější nábytek v České republice.

Od února 2010 jsme součástí nizozemské skupiny Royal Ahrend NV, která patří mezi pět největších výrobců kancelářského nábytku v Evropě. Přínosem tohoto spojení s velkou mezinárodní skupinou je mezinárodní know-how, výrazně větší záruky a garance.

Sortiment výrobků společnosti zahrnuje: vybavení kanceláří, vybavení call center, vybavení zasedacích místností. Dále nabízíme výrobu atypického nábytku, nábytek do hotelů a nábytek do ubytovacích zařízení, vybavení pečovatelských domů, vybavení domů pro seniory.

Přijďte nás navštívit do našeho showroomu v Hostivaři na Praze 10, rádi vám poradíme s výběrem toho pravého nábytku pro vaši kancelář.





# POZNÁMKY

A series of horizontal dotted lines for writing notes.



## CERTIFIKACE



[www.interier-ricany.cz](http://www.interier-ricany.cz)  
portál pro partnery [www.partner.interier-ricany.cz](http://www.partner.interier-ricany.cz)



**CENTRUM ALFA**  
V Chotejně 4,  
102 00 Praha 10–Hostivař  
Otevírací doba:  
Po-Pá 7.00-15.30 hod.  
Tel.: +420 277 003 511